



ALTINBAŞ ÜNİVERSİTESİ

ÖĞRENME YÖNETİM SİSTEMİ
KULLANIM KILAVUZU


UZAKTAN EĞİTİM
UYGULAMA VE ARAŞTIRMA MERKEZİ

ÖĞRENME YÖNETİM SİSTEMİ (MOODLE) HAKKINDA ÖN BİLGİ

- Öğrenme Yönetim Sistemi (ÖYS), öğrencilere öğrenme materyali, ödev, forum, sınav gibi farklı etkinlikler sunan ve öğrenciye yapmış olduğu etkinliklere yönelik geri dönüşüm sağlayan çevrimiçi bir platformdur.
- Öğrenciler öğrenim yönetim sisteminde ders materyallerine ve diğer etkinliklere istediği zaman istediği yerde ulaşabilme imkanına sahiptir.
- Öğrenme Yönetim Sistemi ile öğrenciler öğretmenlerle iletişim kurabilirler.
- Altınbaş Üniversitesi Uzaktan Eğitim Öğrenme Yönetim Sistemi öğrencilere uzaktan eğitim almakta oldukları derslere ilişkin kaynak, sınav, ödev gibi etkinlikleri sunan bir platformdur.
- Öğrenme Yönetim Sistemi Öğrenci otomasyonundan farklı bir sistem olup tamamen öğrencinin öğrenmeye yönelik öğrenme faaliyetlerini gerçekleştirdiği bir yapıdır.
- UZEM sayfamıza üniversite içerisinde kullandığınız mail/bilgisayar kullanıcı adı ve şifreleriniz ile erişim sağlanabilmektedir.

ÖĞRENME YÖNETİM SİSTEMİNE GİRİŞ

- Öğrenme Yönetim Sistemine Uzaktan Eğitim Uygulama ve Araştırma Merkezi web sayfasından (<http://uzem.altinbas.edu.tr>) yönlendirme linkiyle giriş yapabilirsiniz.
- Öğrenme Yönetim Sistemine üniversite içerisinde kullandığınız mail/bilgisayar kullanıcı adı ve şifreleriniz ile erişim sağlanabilmektedir.
- Öğrenme Yönetim Sistemi ana sayfasında yer alan giriş alanından kullanıcı ad ve şifreniz ile giriş yapabilirsiniz. (Resim 1)

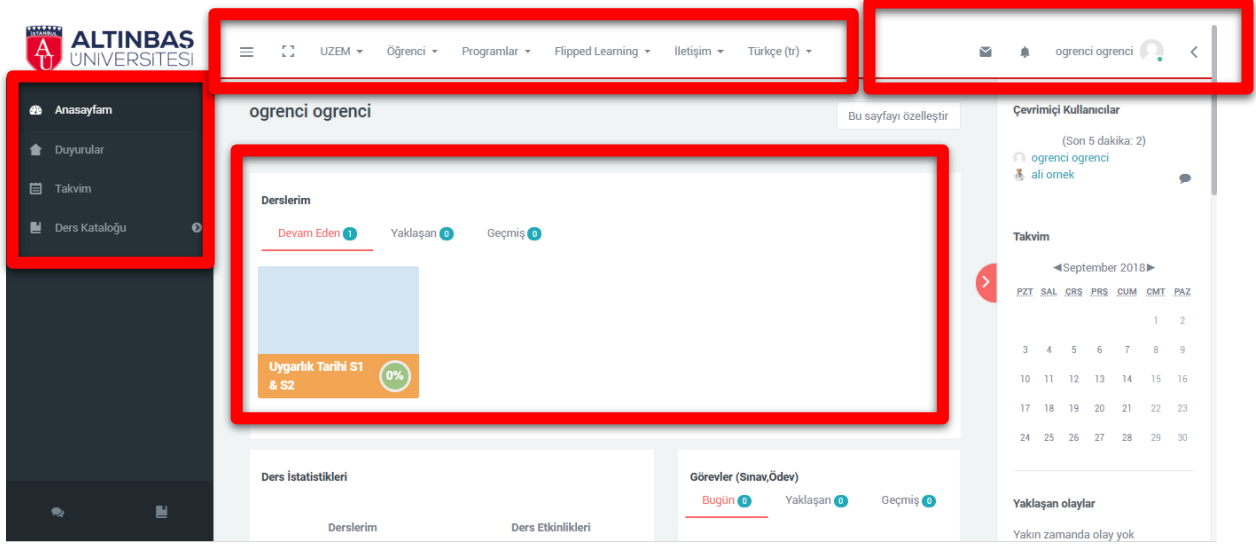


Resim 1: Sisteme Giriş

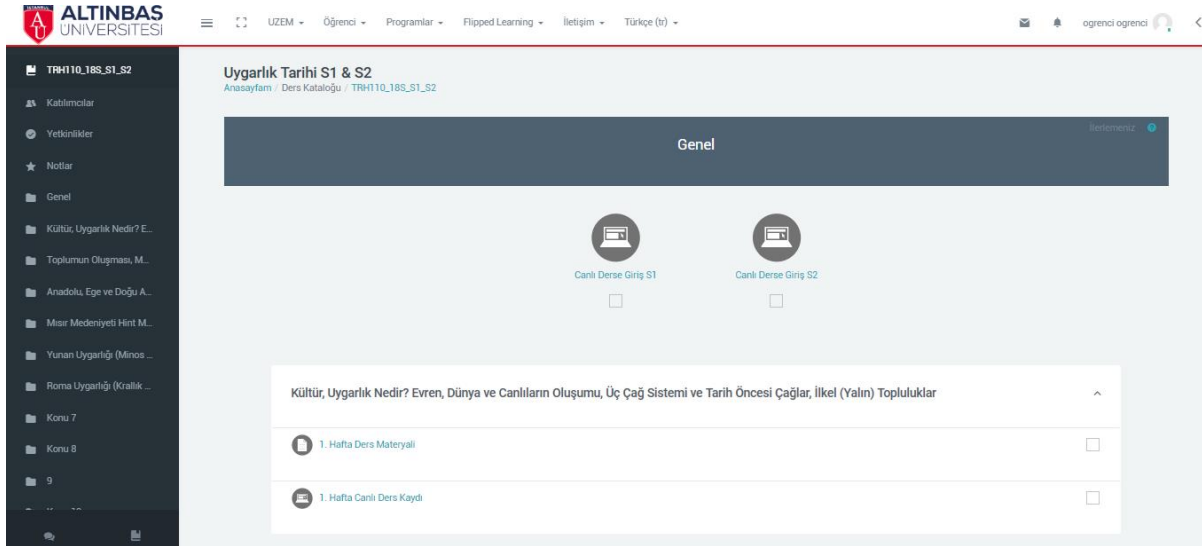
- Şifrenizi unutma durumunda “Şifremi unuttum?” linkine tıklayarak şifrenizi yeniden tanımlayabilirsiniz.
- Bilgi: Oturum açma ile ilgili sorun yaşıyorsanız uzem@altinbas.edu.tr e-posta adresine mail atarak destek alabilirsiniz.

ÖĞRENME YÖNETİM SİSTEMİ ARAYÜZÜ

- Sisteme giriş yaptığınızda Resim 2’deki gibi bir ekran karşınıza gelecektir. Bir öğrenci olarak sisteme giriş yaptığınızda Resim 2’de gördüğünüz gibi yardımcı menüler, duyurular, etkinlik takvimi, profil bilgileri, aktif dönem içerisinde almakta olduğunuz dersler görüntülenecektir.



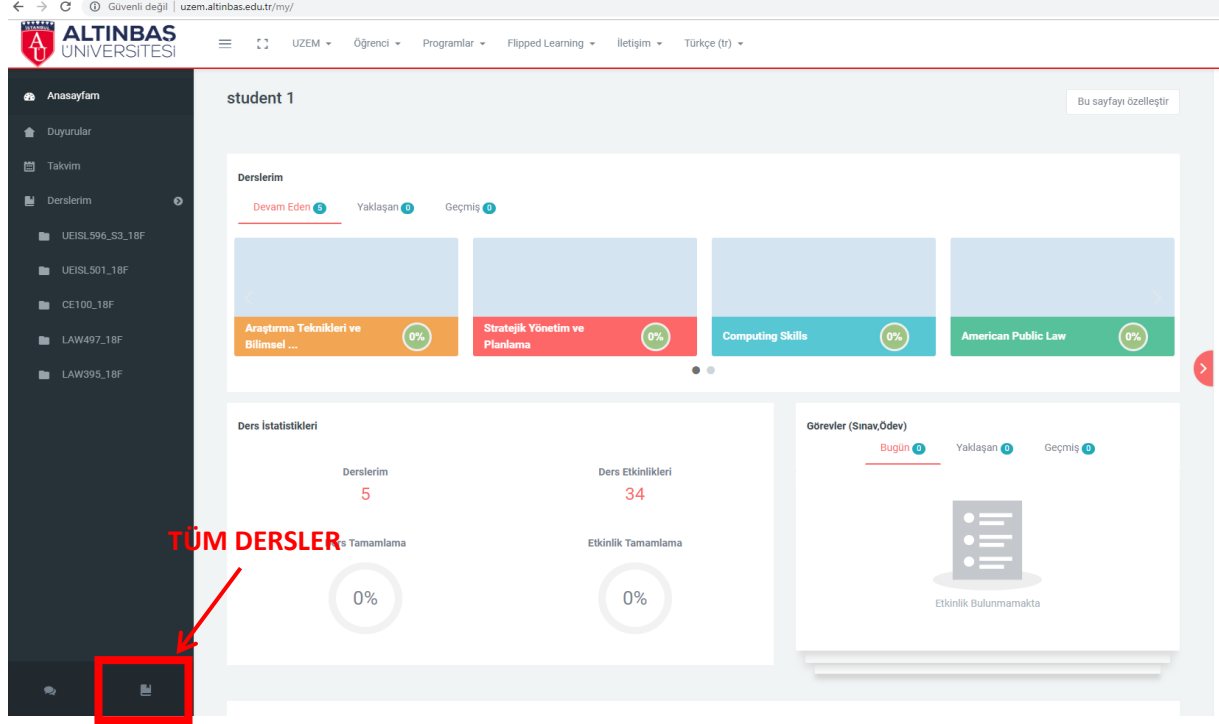
- Ders materyalleri ve benzeri ders etkinliklerine erişmek için Derslerim bölümünde yer alan ilgili derse tıklamanız gerekmektedir.
- Derse tıkladığınızda ders içeriğini görüntüleyeceğiniz aşağıdaki gibi bir sayfa gelecektir.



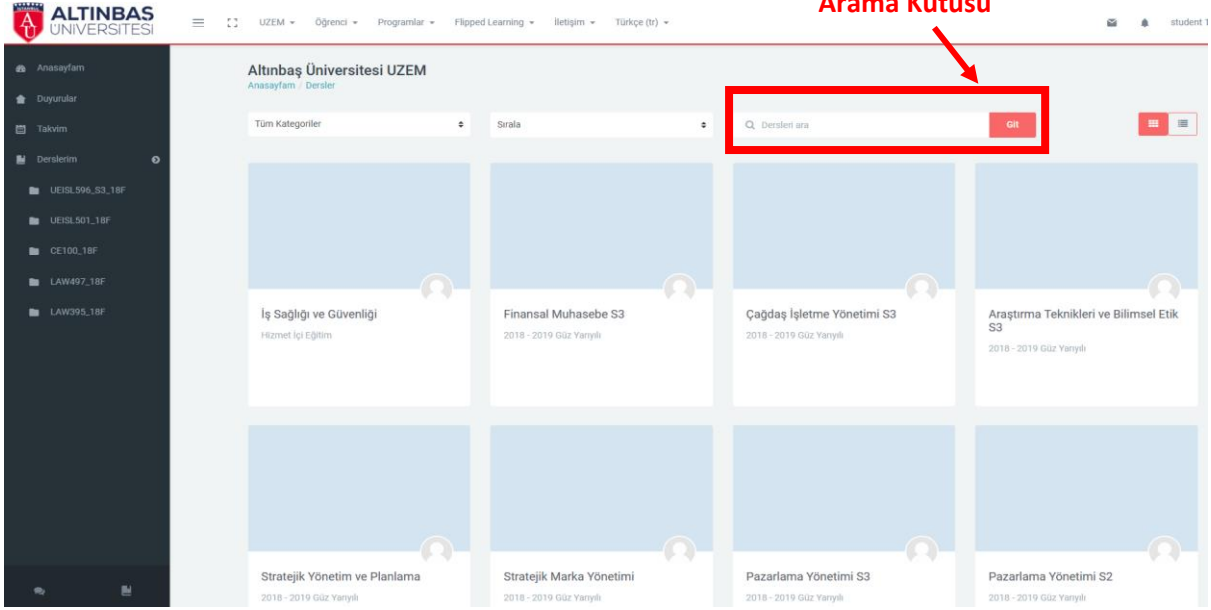
Almakta olduğunuz her ders için dersin içerikleri öğretim elemanı tarafından sisteme yüklenmektedir.

DERSLERİ ARAMA VE DERSLERE KAYIT OLMA

Derslerinizi bulabilmek için ana sayfada sol altta bulunan “Tüm Dersler” simgesine tıklayarak, açılan sayfada bulunan arama kutusuna dersinizin adını yazmalısınız. (Resim 2, Resim 3)

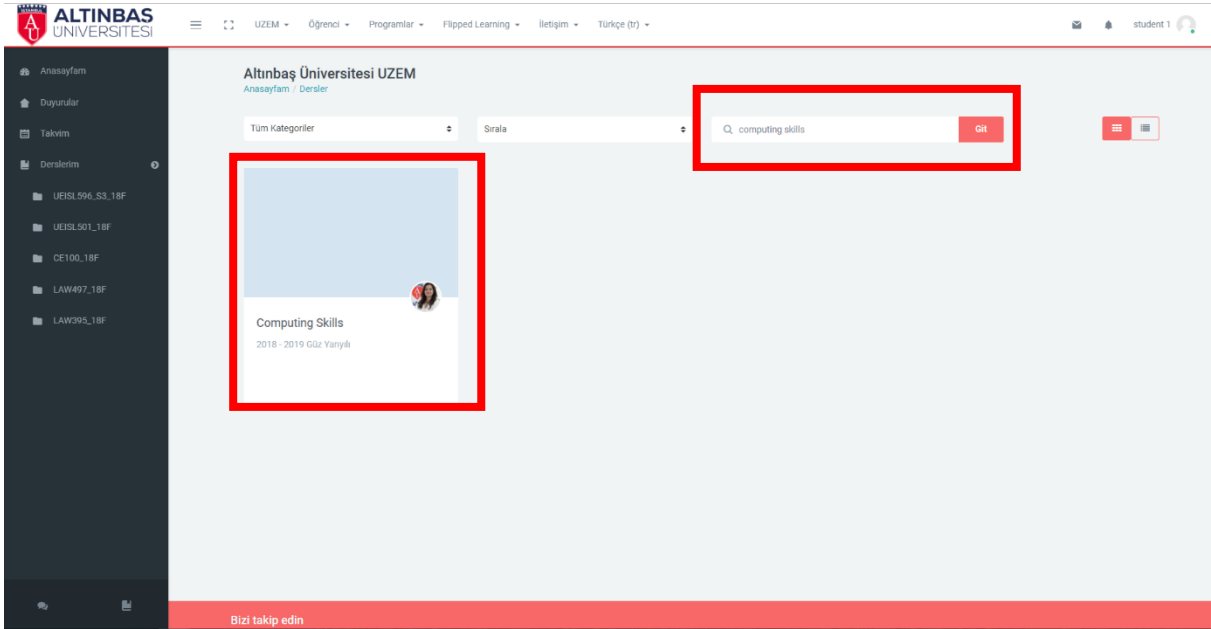


Resim 2: Tüm Dersleri Görüntüleme

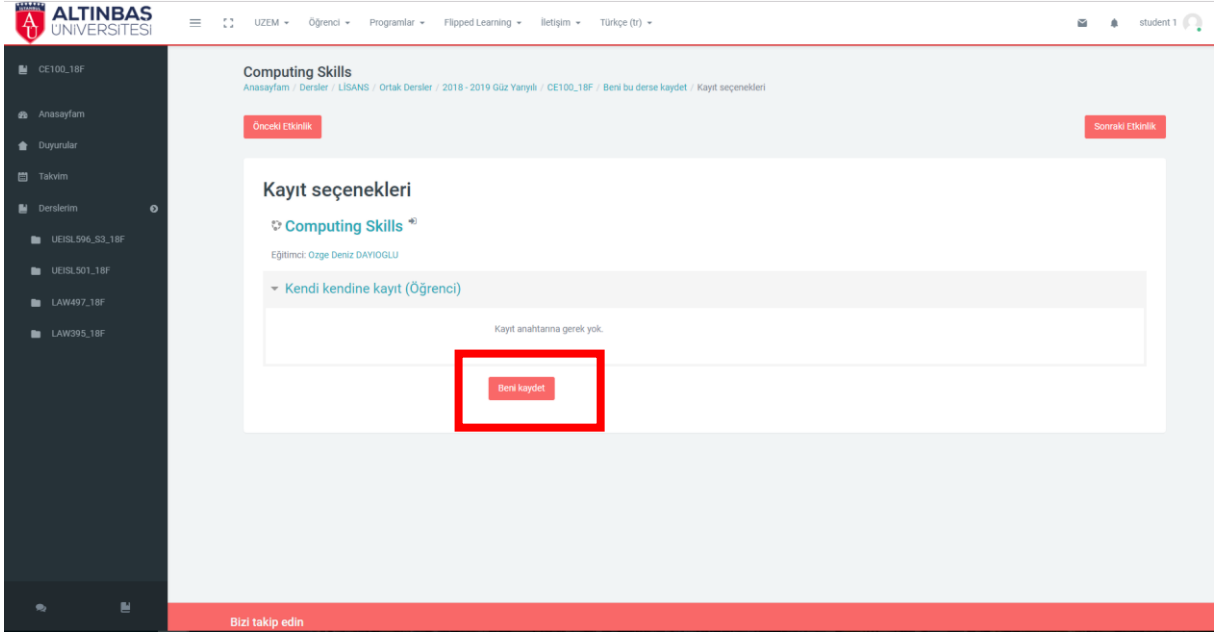


Resim 3: Ders Aratma

Dersinizin adını aratıp, bulduktan sonra dersin üzerine tıklayınız ve açılan ekranda göreceğiniz "BENİ KAYDET" butonuna basarak derse kaydolunuz. (Resim3 & Resim 4)



Resim 4: Derse Kaydolma

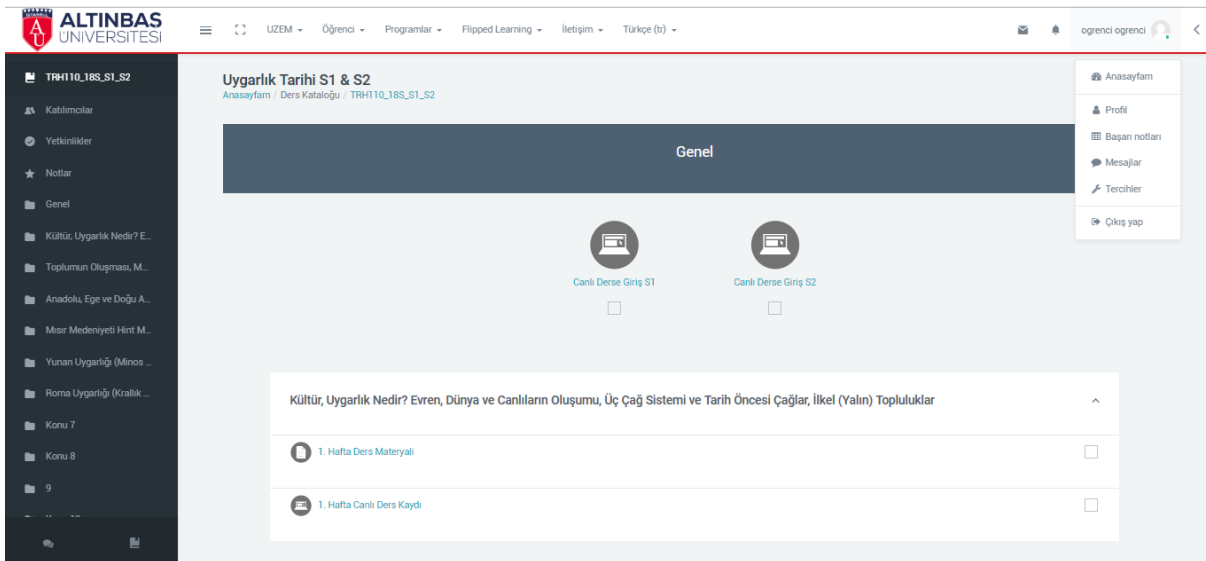


Resim 5: Derse Kaydolma

NOT: Değerli öğrencilerimiz, ortak dersleriniz olan derslere kendiniz kaydolamazsınız. Ortak derslere öğrenci kayıtları birimimiz tarafından gerçekleştirilmektedir.

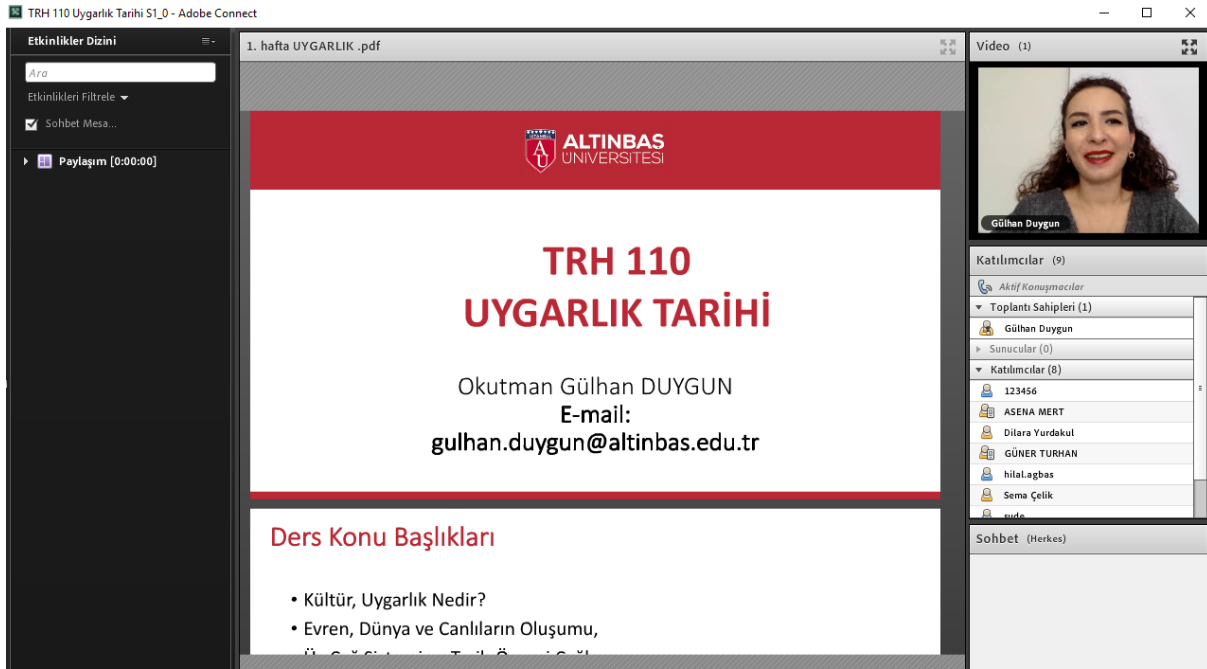
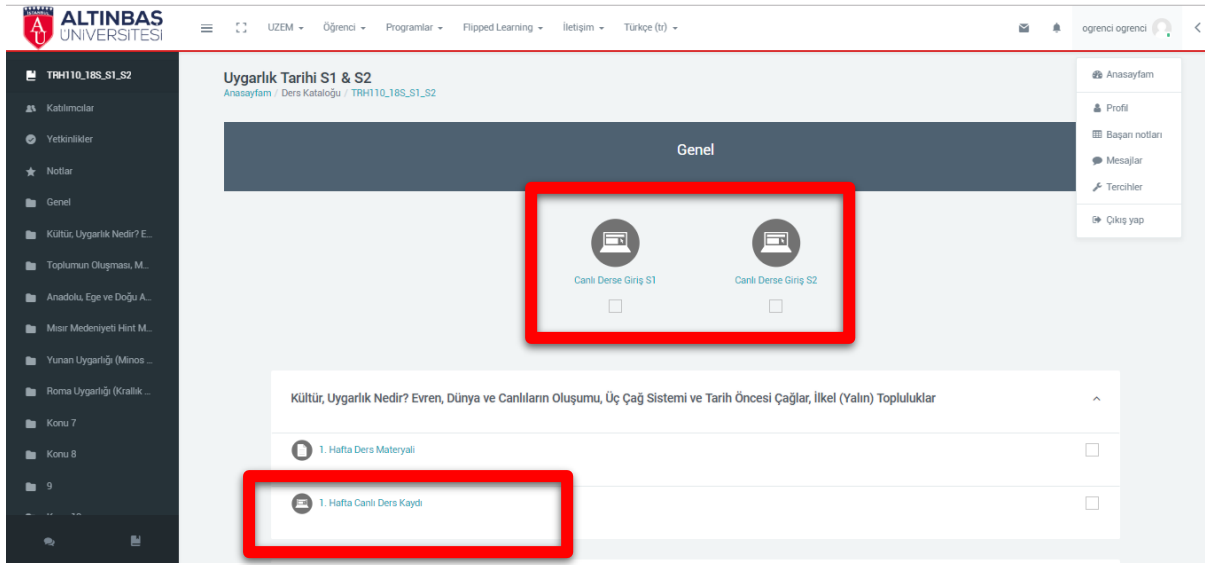
PROFİL BİLGİLERİNİN GÜNCELLENMESİ

Profil bilgilerinizi güncellemek için sağ üst köşede kullanıcı adının yer aldığı bölümden Seçenekler sekmesinden Profil bilgilerinizi güncelleyebilir, "Mesajlar" bölümünden ders eğitmenlerinizin, sistem yöneticisinden veya öğrencilerden gelen mesajlarınıza bakabilir, cevap yazabilirsiniz.



CANLI DERS

Belirlenen tarih ve saatlerde eğitmeniniz tarafından canlı ders yapılacağı duyuru ve mesaj olarak gönderildikten sonra ilgili dersin içerikler bölümünde yer alan Canlı Ders Giriş linkinden canlı ders ekranına giriş yapabilirsiniz. Canlı ders, etkileşimli olup, ancak belirlenen zamanda sisteme girerseniz sanal sınıfta gerçekleşen derse katılabilirsiniz. Eş zamanlı olarak gerçekleşen canlı derse kaçırdıysanız kayıt altına alınan canlı dersleri istediğiniz zaman izleyebilirsiniz. Bunun için dersin haftalara ayrılmış ilgili sayfasında materyallerin olduğu bölümde canlı dersin linkini görebilirsiniz.





UZAKTAN EĞİTİM UYGULAMA VE ARAŞTIRMA MERKEZİ

Eylül 2018

Sorularınızı uzem@altinbas.edu.tr adresine iletmeniz durumunda, yardımcı olmaktan memnuniyet duyarız.

İletişim:

Web: <http://uzem.altinbas.edu.tr/>

E-Mail: uzem@altinbas.edu.tr

Telefon: 0212 604 01 00 Dh: 4154- 4155

Adres: Mahmutbey Dilmenler Caddesi, No:26, D Blok -1. Kat Bağcılar – İSTANBUL