



**ALTINBAŐ**  
UNIVERSITY  
BRINGS OUT THE BEST IN YOU



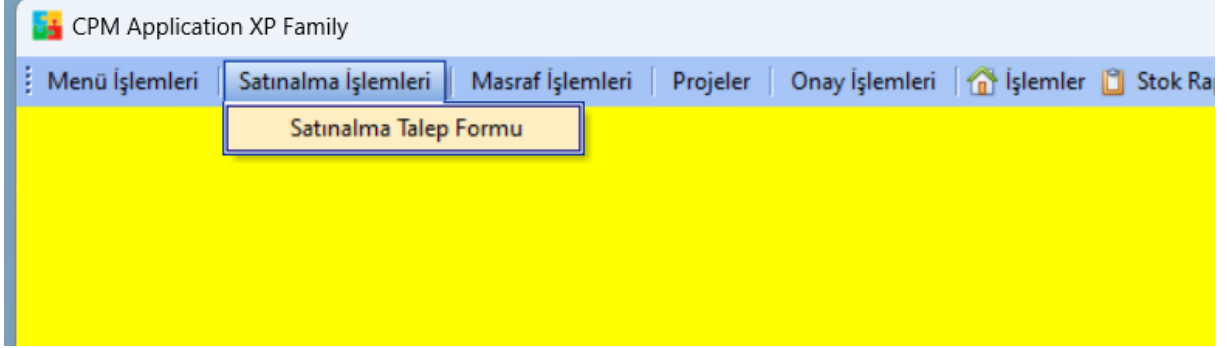
DoResearch

# ARAŐTIRMA DEKANLIĐI

## CPM-ERP 2023-2024 KILAVUZU

## 1. Satın Alma Talep Formu

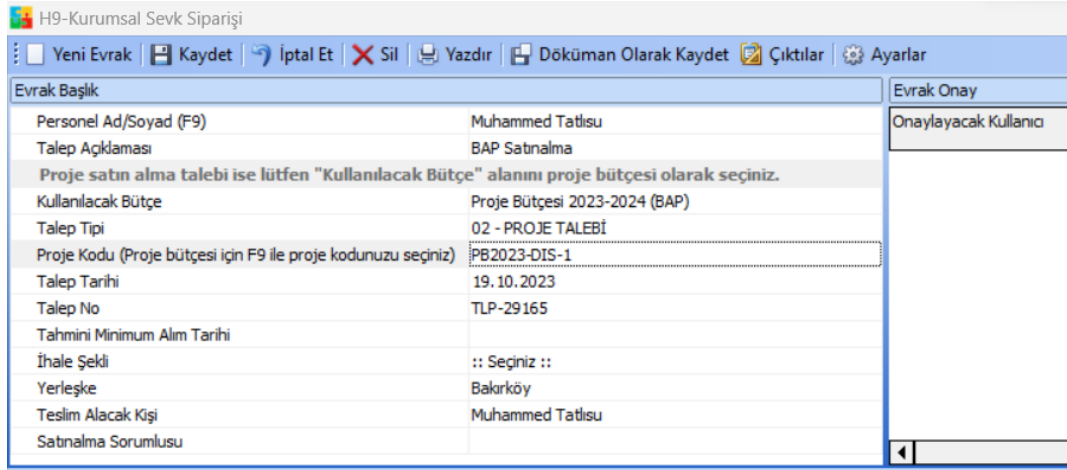
CPM menüsünde "Satın Alma Talep Formu" ekranına giriş yapılmalıdır (Ekran Görüntüsü: 1)



Ekran Görüntüsü: 1

## 2. Yürütücü, Kullanılacak Bütçe ve Proje Kodu Seçimi

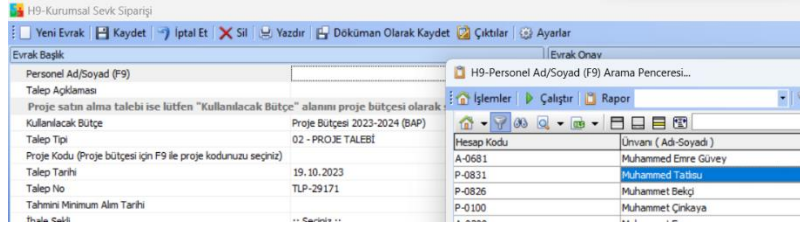
Proje için tüm satın alma talepleri proje yürütücüsü tarafından, yürütücü hesabıyla giriş yapılmış CPM menüsünden yapılmalıdır. Ekran Görüntüsü: 2'de görüldüğü üzere Personel Ad/Soyad, Talep Açıklaması, Kullanılacak Bütçe, Talep Tipi, Proje Kodu, Yerleşke ve Teslim Alacak Kişi alanlarını doldurunuz. F9 (bazı bilgisayarda Fn+F9) ile seçilmesi istenen alanlarda manuel girdi yapmayınız.

The screenshot shows the H9-Kurumsal Sevk Siparişi form. The form is titled 'H9-Kurumsal Sevk Siparişi' and has a toolbar with buttons for 'Yeni Evrak', 'Kaydet', 'İptal Et', 'Sil', 'Yazdır', 'Döküman Olarak Kaydet', 'Çıktılar', and 'Ayarlar'. The form contains the following fields:

Evrak Başlık		Evrak Onay
Personel Ad/Soyad (F9)	Muhammed Tatlısu	Onaylayacak Kullanıcı
Talep Açıklaması	BAP Satınalma	
Proje satın alma talebi ise lütfen "Kullanılacak Bütçe" alanını proje bütçesi olarak seçiniz.		
Kullanılacak Bütçe	Proje Bütçesi 2023-2024 (BAP)	
Talep Tipi	02 - PROJE TALEBİ	
Proje Kodu (Proje bütçesi için F9 ile proje kodunuzu seçiniz)	PB2023-DIS-1	
Talep Tarihi	19.10.2023	
Talep No	TLP-29165	
Tahmini Minimum Alım Tarihi		
İhale Şekli	:: Seginiz ::	
Yerleşke	Bakırköy	
Teslim Alacak Kişi	Muhammed Tatlısu	
Satınalma Sorumlusu		

Ekran Görüntüsü: 2

**Personel Ad/Soyad:** F9 ile açılan ekrandan proje yürütücüsünü seçiniz.

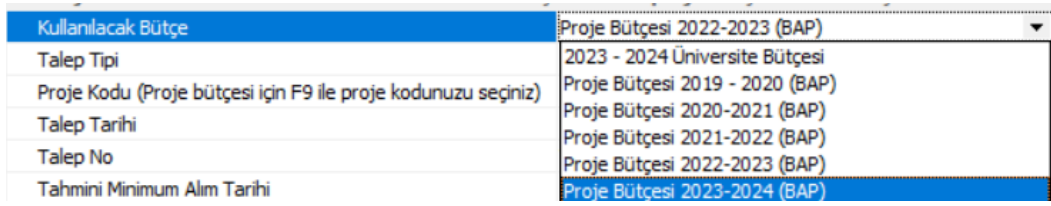


Hesap Kodu	Ünvanı ( Ad-Soyadı )
A-0681	Muhammed Enre Güvey
P-0831	Muhammed Taldu
P-0826	Muhammed Bekç
P-0100	Muhammed Çinkaya

Ekran Görüntüsü: 3

**Talep açıklaması:** En fazla 50 karakter olmak şartıyla kısa bir açıklama giriniz.

**Kullanılacak Bütçe:** Proje Bütçesi 2023-2024 (BAP)'ı seçiniz.

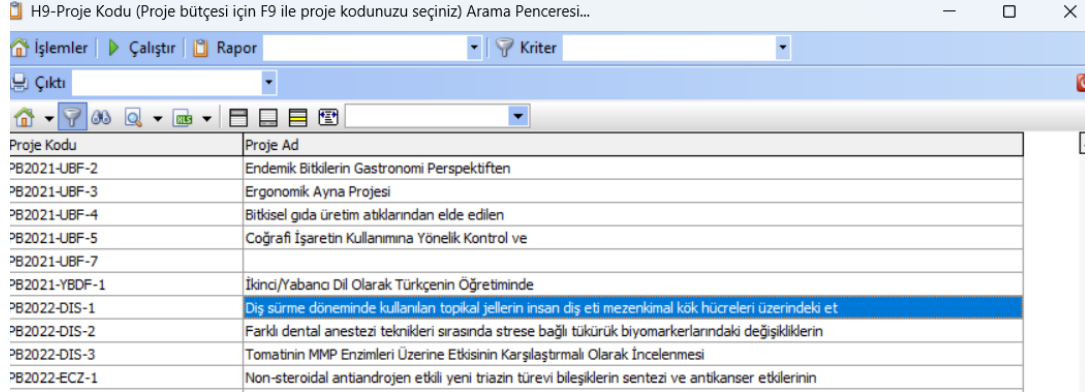


Kullanılacak Bütçe
Proje Bütçesi 2022-2023 (BAP)
2023 - 2024 Üniversite Bütçesi
Proje Bütçesi 2019 - 2020 (BAP)
Proje Bütçesi 2020-2021 (BAP)
Proje Bütçesi 2021-2022 (BAP)
Proje Bütçesi 2022-2023 (BAP)
Proje Bütçesi 2023-2024 (BAP)

Ekran Görüntüsü: 4

**Talep Tipi:** 02- Proje Talebi'ni seçiniz.

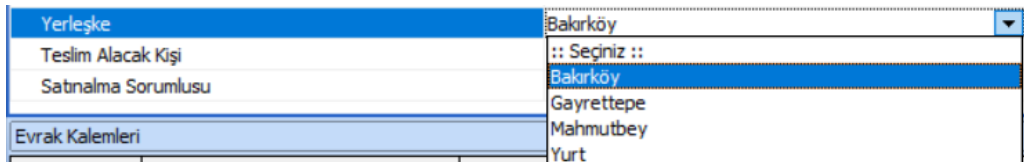
**Proje Kodu:** F9 ile açılan ekrandan projenizi seçiniz.



Proje Kodu	Proje Ad
*B2021-UBF-2	Endemik Bitkilerin Gastronomi Perspektiften
*B2021-UBF-3	Ergonomik Ayna Projesi
*B2021-UBF-4	Bitkisel gıda üretim atıklarından elde edilen
*B2021-UBF-5	Coğrafi İşaretin Kullanımına Yönelik Kontrol ve
*B2021-UBF-7	
*B2021-YBDF-1	İkinci/Yabancı Dil Olarak Türkçenin Öğretiminde
*B2022-DIS-1	Dış sürme döneminde kullanılan topikal jellerin insan dış eti mezenkimal kök hücreleri üzerindeki et
*B2022-DIS-2	Farklı dental anestezi teknikleri sırasında strese bağlı tükürük biyomarkerlerindeki değişikliklerin
*B2022-DIS-3	Tomatinin MMP Enzimleri Üzerine Etkisinin Karşılaştırmalı Olarak İncelenmesi
*B2022-ECZ-1	Non-steroidal antiandrogen etkili yeni triazin türevi bileşiklerin sentezi ve antikanser etkilerinin

Ekran Görüntüsü: 5

**Yerleşke:** Bağlı olduğunuz yerleşkeyi seçiniz.



Yerleşke
Bakırköy
:: Seçiniz ::
Bakırköy
Gayrettepe
Mahmutbey
Yurt

Ekran Görüntüsü: 6

**Teslim alacak kişi:** Makine ya da malzeme talebi vb. girilecekse teslim alacak kişinin adı-soyadı yazılmalıdır. Bu kişi proje yürütücüsü ya da proje araştırmacılarından biri olabilir.

### 3. Evrak Kalemleri Alanına Girdi Yapma

Başvuru dosyanızda detaylandırduğunuz bütçe kalemlerine göre satın alma girdilerinin yapıldığı alandır (*Ekran Görüntüsü: 7*). Tüm girdiler KDV hariç olarak verilmelidir. F9 ile seçilmesi istenen alanlara manuel girdi yapmayınız.

Onay Durumu	Bütçe Kalemi (F9)	Alt Bütçe Kalemi	Ürün / Hizmet Adı	Ürün / Hizmet Detayları	Firma Önerisi	Miktar	Zorunlu Birim	Fiyat	Toplam	KDV Dahil Harıç	Fiyat Döviz Cins	Fiyat Döviz Kuru	KDV	Dönem Bütçe	Onaylı Talep	Bütçe Durum	Mik

<Gösterilecek veri yok>

Evrak Toplam	
Toplam	0,00
Tutar	0,00
İskonto	0,00
Net Tutar	0,00
KDV	0,00
Toplam	0,00

Ekran Görüntüsü: 7

Bütçe Kalemi alanında F9 ile açılan arama ekranından "Araştırma-Geliştirme Giderleri (G53)" seçerek proje bütçeniz dahilinde demirbaş harici girişlerinizi yapabilirsiniz (*Ekran Görüntüsü: 8*).

Onay Durumu	Bütçe Kalemi (F9)	Alt Bütçe Kalemi	Ürün / Hizmet Adı	Ürün / Hizmet Detayları	Firma Önerisi	Miktar	Zorunlu Birim	Fiyat	Toplam	KDV Dahil Harıç	Fi
Onaylı	Araştırma - Geliştirme Giderleri (G53)					1	-- Seçiniz --	0,00	0,00	Harıç	TI

Ekran Görüntüsü: 8

Proje bütçeniz dahilindeki Demirbaş alımlarınız için ise aynı ekranda Bütçe Kalemi alanında F9 ile açılan ekrandan "Araştırma Geliştirme (AR-GE) Demirbaş Alımı (D11)" seçerek demirbaş alımı talebinizi girebilirsiniz (*Ekran Görüntüsü: 9*).

Onay Durumu	Bütçe Kalemi (F9)	Alt Bütçe Kalemi	Ürün / Hizmet Adı	Ürün / Hizmet Detayları	Firma Önerisi	Miktar	Zorunlu Birim	Fiyat	Toplam	KDV Dahil Harıç	Fi
Onaylı	Araştırma Geliştirme (AR-GE) Demirbaş Alımı (D11)					1	-- Seçiniz --	0,00	0,00	Harıç	TI

Ekran Görüntüsü: 9

**Alt bütçe Kalemi:** Başvuru dosyanızda belirttiğiniz alt bütçe kalemlerine uygun olarak seçiniz (*Ekran Görüntüsü: 10*).

Bütçe Kalemi (F9)	Alt Bütçe Kalemi	Ürün / Hizmet
Araştırma Geliştirme (AR-GE) Demirbaş Alımı (D11)	Makine, Yazılım	Inkübator 5

Hizmet Alımı  
Makine, Yazılım, Teçhizat  
Sarf Malzeme  
Seyahat

Ekran Görüntüsü: 10

Bütçe kalemlerine bir örnek (Ekran Görüntüsü: 11). Lütfen "Araştırma-Geliştirme Giderleri (G53)" ve "Araştırma Geliştirme (AR-GE) Demirbaş Alımı (D11)" ayırımına dikkat ediniz.

Onay Durumu	Bütçe Kalemi (F9)	Alt Bütçe Kalemi	Ürün / Hizmet Adı	Ürün / Hizmet Detayları	Firma Önerisi	Miktar	Zorunlu Birim	Fiyat	Toplam	KDV Dahil Harıç	Fiyat Döviz Cinsi
Onaysız	Araştırma - Geliştirme Giderleri (G53)	Sarf Malzeme	Kaba Filtre Kağıdı	40X40 cm	ABC LAB	3	Paket	700,00	2.100,00	Harıç	TRL - Türk Lirası
Onaysız	Araştırma Geliştirme (AR-GE) Demirbaş Alımı (D11)	Makine, Yazılım, T	İnkübatör 55 lt	55 lt	CESNA	1	Adet	9.500,00	9.500,00	Harıç	TRL - Türk Lirası

Ekran Görüntüsü: 11

#### 4. Satınalma Girdilerini Kaydetme ve Onay Sürecini Takip Etme

Üst panelde yer alan Kaydet sekmesine tıklayınca satın alma talebiniz için süreç başlar (Ekran Görüntüsü: 12). Talepler öncelikle Araştırma Dekanlığı Daire Başkanı'na düşer, ardından Mali İşler, Bütçe ve Satınalma Daire Başkanlığı ve Rektörlük Makamından onay beklenir.

Evrak Başlık		Evrak Onay	
Personel Ad/Soyad (F9)	Muhammed Tatlısu	Onaylayacak Kullanıcı	Kullanıcı Durumu
Talep Açıklaması	Bap Satınalma	Hakan Kaygusuz(BAPDB)	İşlemde

Ekran Görüntüsü: 12

Girdisini yapıp kaydettiğiniz taleplerinizin onay durumu "Evrak Hareket İzleyici" sekmesi üzerinden öğrenilir. Yeşil renkte olan Çalıştır butonuna bastığınızda (Alt+B) girdiğiniz tüm talepler listelenir. Listedeki satırlara çift tıklanır ve ilgili talebin durumu görüntülenir (Ekran Görüntüsü: 13).

Ekran Görüntüsü: 13

Yeşil renkte olan Çalıştır butonuna basıp (Alt+B) girdiyi seçtikten sonra Evrak Onay kısmında talebinize ilişkin tüm onaylar görüntülenecektir (Ekran Görüntüsü: 14).



Onaylayacak Kullanıcı	Kullanıcı Durumu	Onay Tarihi	Sonlandır	Onay Açıklama
Hakan Kaygusuz(BAPDB)	İşlemde	1.01.1900	Üst Onay	

Ekran Görüntüsü: 14

Onay süreci aşamasında talebinizle ilgilenecek olan bir Satın Alma Sorumlusu atanacaktır.

## 5. Diğer Bilgilendirmeler

Proje bütçesinde yardımcı araştırmacı/bursiyer kalemi bulunan yürütücülerin öncelikle bu kişilerin gerekli sigorta süreçlerinin yerine getirilmesi için Araştırma Dekanlığı ve İnsan Kaynakları Daire Başkanlığı ile eş zamanlı olarak iletişime geçmeleri gerekmektedir.

İşlemleri tamamlanmış proje personellerinin hak edilmiş ödeme girişleri için EBYS Dış Destek Projeleri Harcama Formu'nun proje yürütücüsü tarafından her ayın 14. gününe kadar iletilmesi gerekmektedir.

**Bazı CPM sürümlerinde yer alan "Malzeme Kodu" alanı.** Malzeme adının başına ve sonuna % işareti koyarak F9 ile malzeme arama ekranından seçilir. (Örneğin kalem talep edilecekse %kalem% yazdıktan sonra F9 tuşuna basılmalıdır.) İstenilen malzeme açılan listede bulunmuyorsa, doğrudan malzeme adını bu alana giriniz.